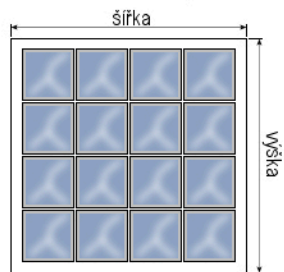
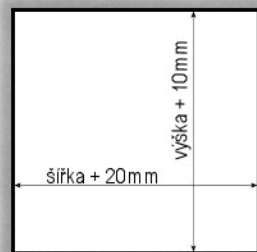


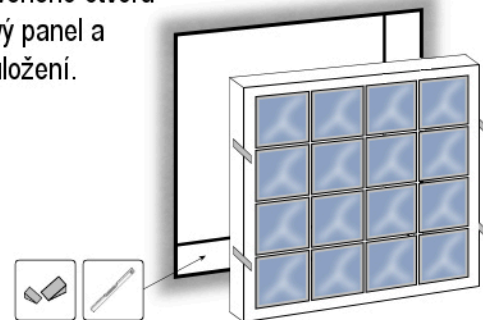
Standardní panel



Montážní otvor



1. Do předem připraveného otvoru vsadíme sklobetonový panel a zkontrolujeme jeho uložení. Zafixujeme klínky.



Pomůcky

Vrtačka



Kotvici materiál



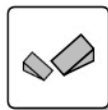
Montážní pěna



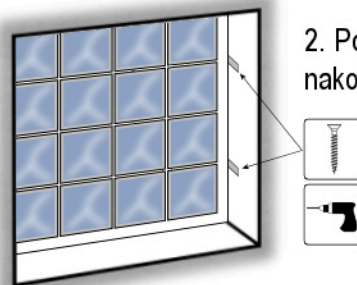
Vodováha



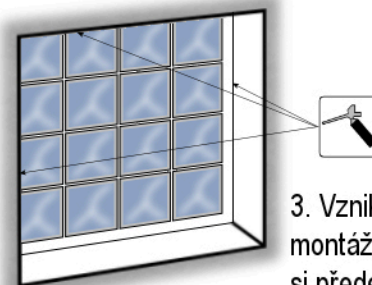
Klínky



2. Pomocí kotev, mechanicky nakotvíme do obvodového zdiva.



3. Vzniklou dilatační spáru zapěníme montážní pěnou. Obvodové zdivo si předem navlhčíme.



CHOTUSICE 240

285 76

e-mail: info@verralia.cz

www.verralia.cz